

spea**ko**ut.cl
language success
for business



Instrucciones
E-learning
blended

2024

Dear student:

Te invitamos a que sigas estas instrucciones, así podrás aprovechar de mejor manera:

1. tu plan de estudio
2. tu tiempo
3. tus materiales y uso de plataformas
4. tus clases presenciales con tu Profesor

...y así ¡optimizar tu aprendizaje!

speakout.cl
language success
for business

Welcome!



INICIO DE CLASES

1

YA RECIBISTE:


TU LIBRO



TU CORREO
CON USUARIO
Y CONTRASEÑA

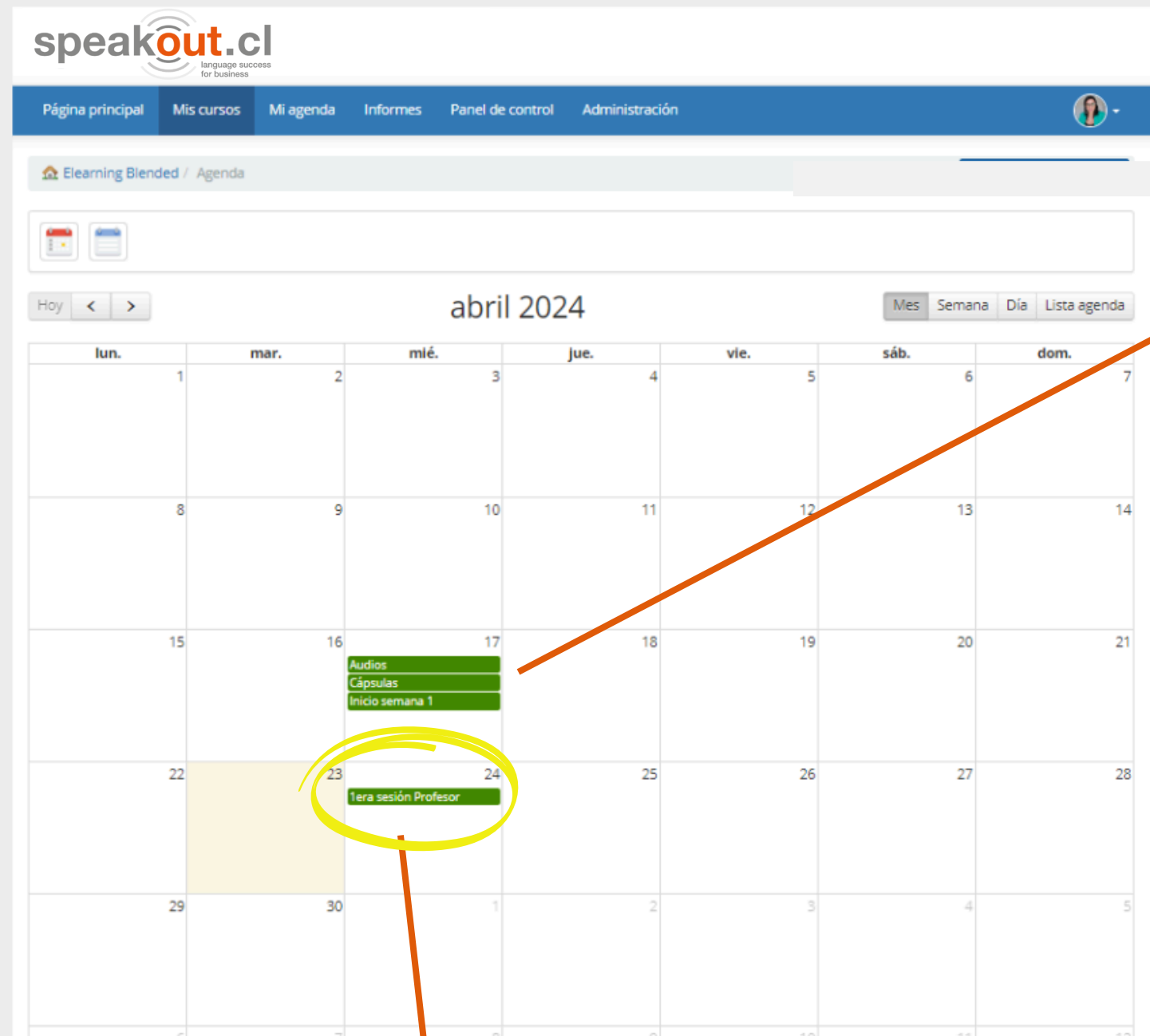
2

INGRESA A TU CURSO
Y REVISA TU AGENDA



SEMANA 1 - AGENDA

1. EN [HTTPS://CAMPUS.SPEAKOUT.CL](https://campus.speakout.cl) ENTRAS A TU CURSO:



EN AGENDA ENCONTRARÁS INSTRUCCIONES PARA INICIAR TUS ACTIVIDADES POR DÍA.

ÉSTAS TE DIRÁN, EN QUÉ ORDEN IR REVISANDO:

- ➡ TU LIBRO,
- ➡ QUÉ PÁGINAS,
- ➡ LAS CÁPSULAS/VIDEOS,
- ➡ MATERIAL COMPLEMENTARIO
- ➡ Y AUDIOS

PRIMERA SESIÓN CON TU PROFESOR.





EN ENLACES ENCONTRARÁS:

LINK PARA SESIÓN CON PROFESOR
(MEET/ZOOM/TEAMS)

LINK DICCIONARIO

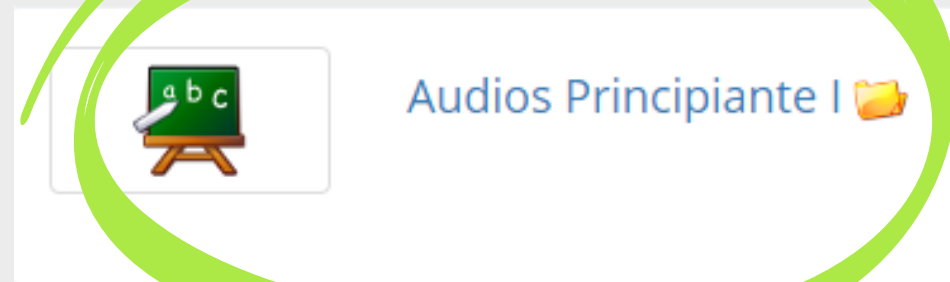
LINKS EXTRAS QUE TE COMPARTIRÁ TU
PROFESOR.

LINK PLATAFORMA **SODEC.CL**
(CON USUARIO Y CONTRASEÑA)

EN ESTA PLATAFORMA PODRÁS DESCARGAR
MATERIAL DE TUS CLASES.

Y LINKS PARA VER CÁPSULAS/VIDEOS

SEMANA 1 - AUDIOS



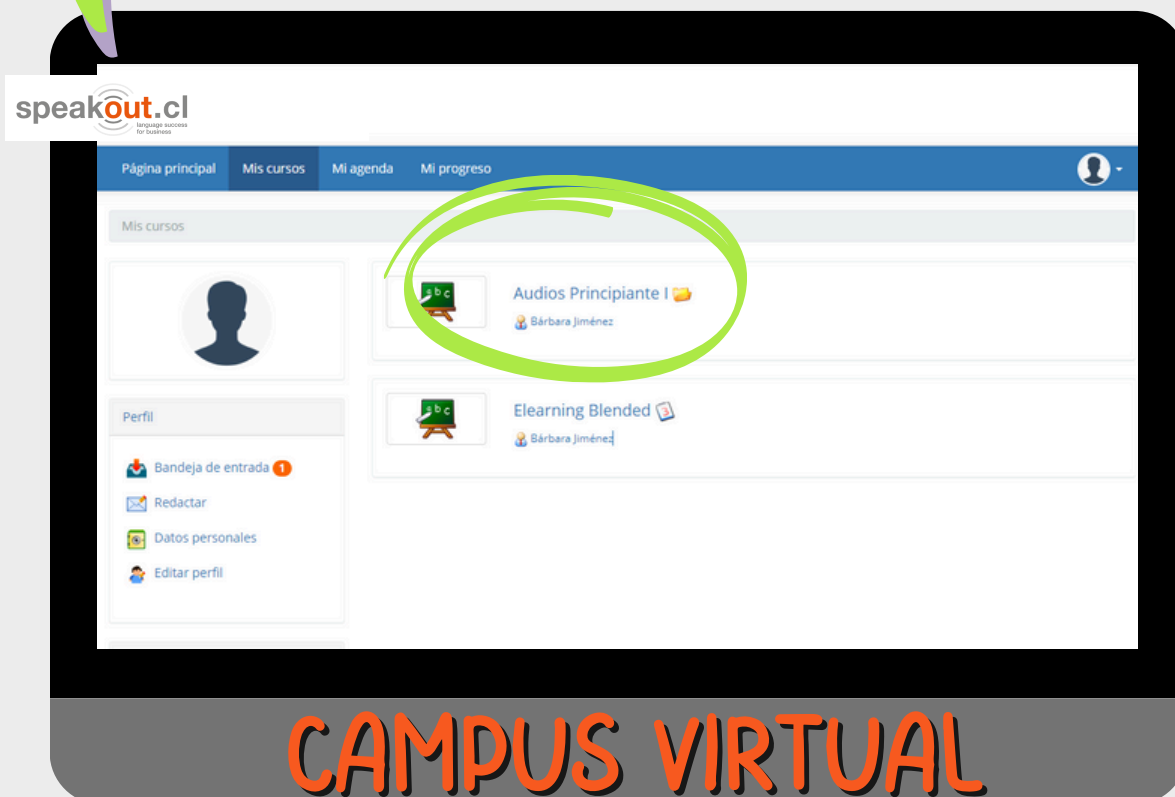
AL INGRESAR A CAMPUS ENCONTRARÁS EL CURSO DE AUDIOS:

AQUÍ TENDRÁS QUE BUSCAR LOS AUDIOS QUE TE DIERON DE ACTIVIDAD PARA

- ESCUCHARLOS
- TRANSCRIBIRLOS
- BUSCAR VOCABULARIO QUE NECESITES
- PRACTICARLOS

MÁS AUDIOS PARA PRACTICAR

- DIÁLOGOS Y COMPRENSIÓN
- PRONUNCIACIÓN
- Y MÁS...



RECUERDA QUE SIEMPRE DEBES PREPARAR

TU SEMANA ANTES DE TENER TU CLASE CON EL PROFESOR

ver cápsulas = videos



hacer las actividades del libro

revisar el material extra



escuchar audios y *transcribirlos



*Escribirlos como si fuera un dictado (no traducir).


COMUNICACIÓN CON TU PROFESOR

PROFESOR


mantendrá información actualizada en **agenda**.



podrá enviarte correos a través de **anuncios**.



podrá enviarte *mensajes y responder consultas, a través de **chat**.



*Los mensajes no son instantáneos, y se debe considerar que serán respondidos en horario laboral.



ESTUDIANTE

podrás enviar consultas a su correo electrónico
ejemplo:

teacher1@speakout.cl

recibirás emails a tu correo y a través de **anuncios**.

podrás comunicar tus dudas, a través de correo o de **chat**.

para **administración**, puedes escribir a **contacto@speakout.cl** o a través de nuestro **whatsapp**.

TIPS DE ESTUDIO

1.

Revisa tus cápsulas/videos en conjunto con tu libro y/o material complementario.

2.

Haz tus actividades del libro, y luego, corrígelas con las respuestas en la última parte del éste.

3.

Toma apuntes, y escribe tus dudas en la pág. izquierda de tu libro. Así no olvidarás qué consultar a tu prof.

TIPS DE ESTUDIO

4.

Primero escucha tu audio completo, y luego, lo comienzas a transcribir. Repite las veces que necesites.

5.

Cuando estés transcribiendo, si hay algo que no entiendes, deja el espacio para luego rellenar.

6.

Cuando revises tu audio, busca las palabras en el diccionario. Luego, lee en voz alta corregido, y escúchalo cuanto necesites.

TIPS DE ESTUDIO

7.

Imprime tu material complementario.

Cuando uno escribe a mano, el proceso de aprendizaje es más efectivo, que cuando escribes en el pc.

8.

Practica tu material 19 (el de pronunciación) regularmente.

Las técnicas de pronunciación te ayudarán a entender mejor, y a no trabar tu lengua.


9.

Haz todas tus actividades antes de la clase con tu profesor. Así, sacarás provecho a tus estudios y podrás avanzar en tu aprendizaje!



- ↪ Revisando bien tus materiales.
- ↪ Realizando todas las actividades.
- ↪ Dejando tiempo para practicar.
- ↪ y llegar preparado a tu clase con el profesor.

¡Haz valer tu inversión de tiempo y dinero!



Podrás mejorar y aprender según lo programado, alcanzado tus metas para avanzar al siguiente nivel!



Success

go get it!!



contacto@speakout.cl

